

Panorama des délais de paiement en Europe.

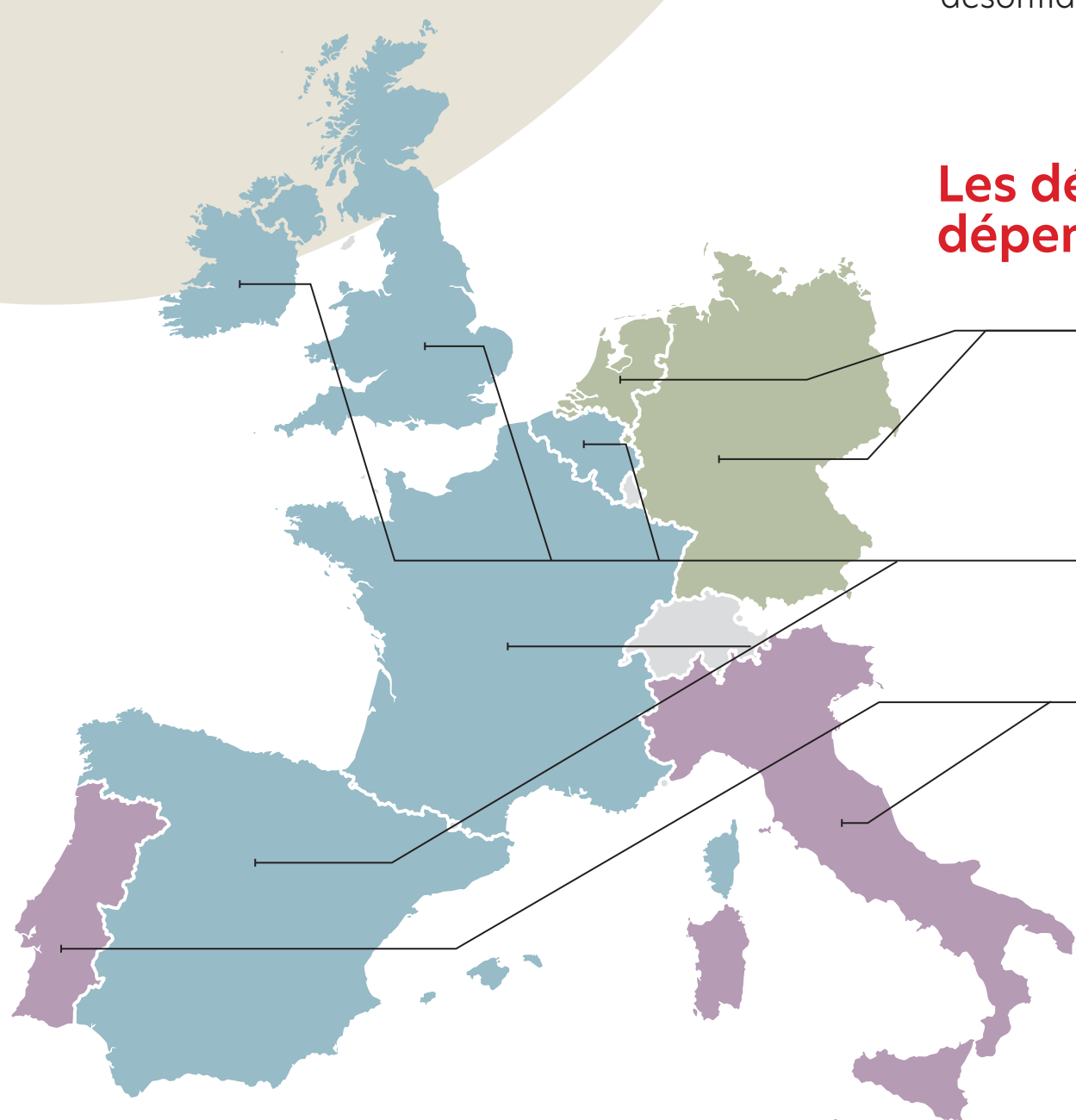
Les délais de paiement ont continué à se dégrader à travers l'Europe au cours du premier semestre 2025.



Un retard moyen de **14 jours**, soit le niveau le plus élevé depuis quatre ans.

9,3 % des entreprises européennes accusent désormais un **retard supérieur à un mois**.

Les délais de paiement dépendent de votre pays.

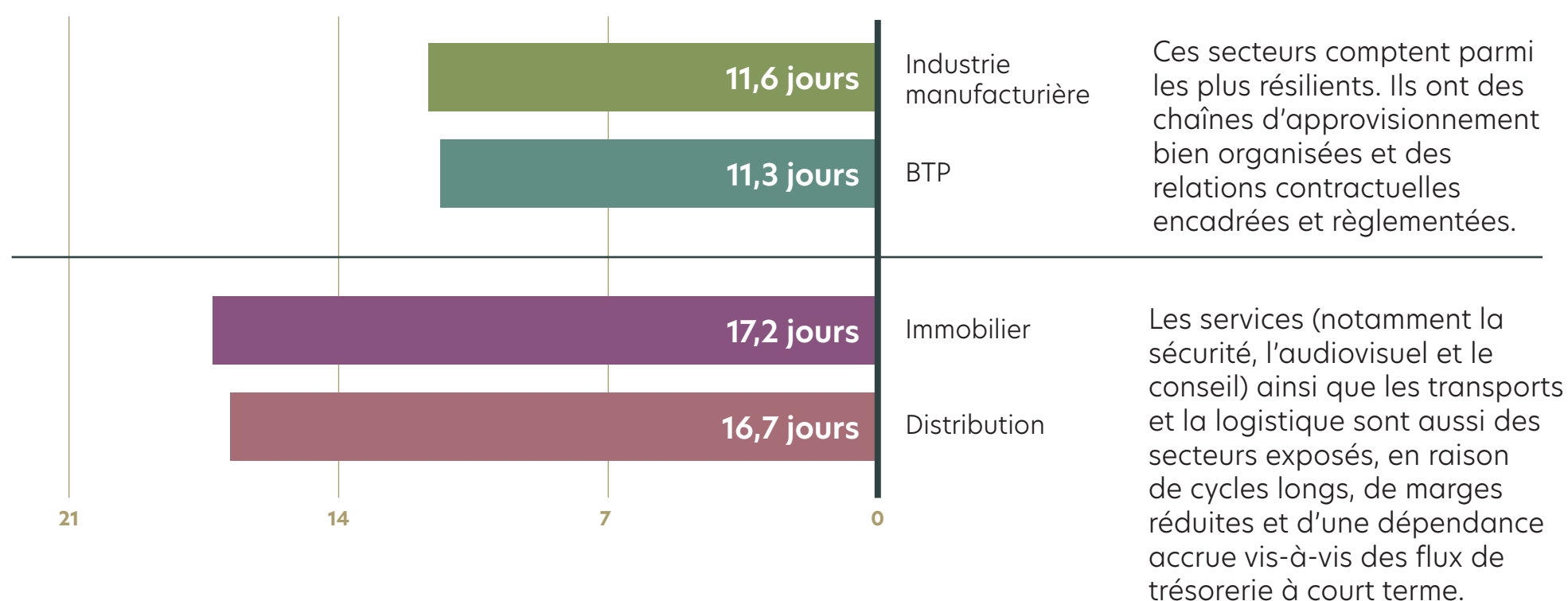


3,1 jours (Pays-Bas) et **6,6 jours** (Allemagne) demeurent les meilleurs élèves en Europe. La ponctualité y est structurelle et ancrée dans les pratiques commerciales.

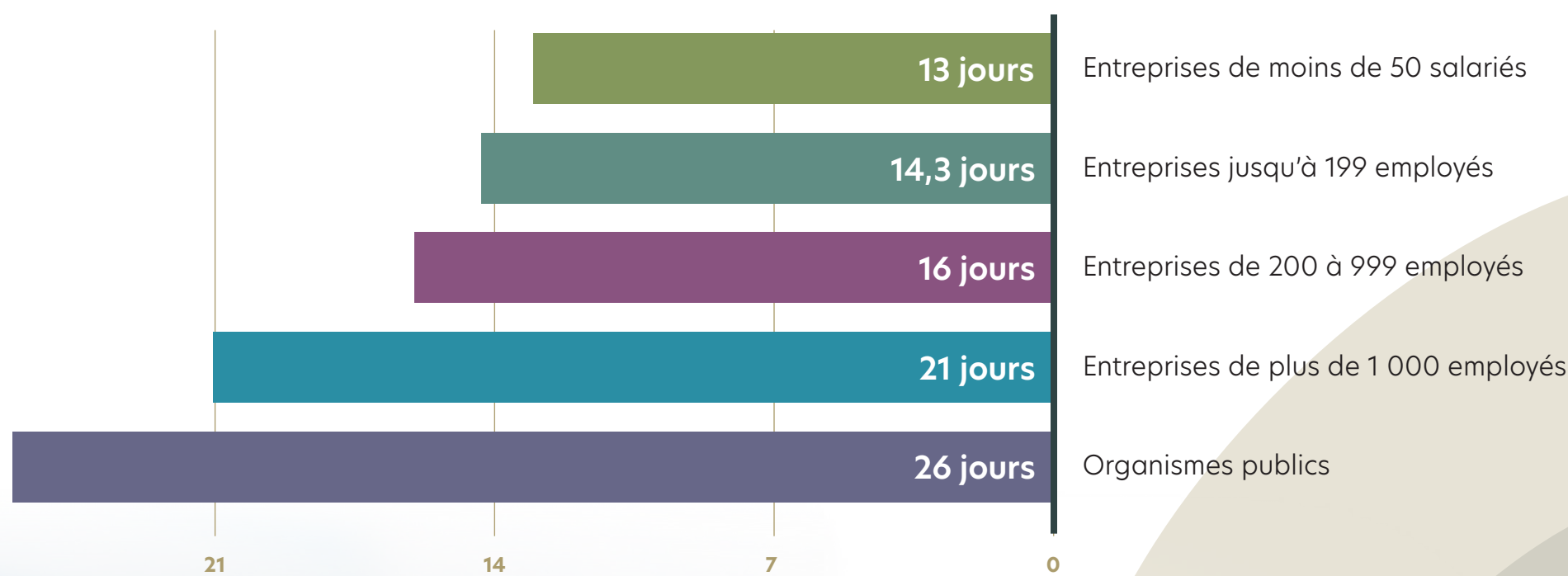
14 jours (moyenne européenne) en Belgique, en Irlande, au Royaume-Uni, en France et en Espagne.

17 jours (Italie) et **24,5 jours** (Portugal) affichent les retards les plus importants. Les tensions de trésorerie y sont structurelles, phénomène renforcé par des pratiques de paiement tardives historiques.

Les délais de paiement dépendent également de votre secteur d'activité.



Plus l'entreprise est grande, plus les délais sont longs.



Source: Altares, septembre 2025

La dépendance au crédit fournisseur.

Dans un contexte de croissance modérée et d'incertitude économique persistante, le crédit fournisseur redevient pour beaucoup d'entreprises un outil de gestion de trésorerie.

Changer la culture du paiement.

Le respect des délais de paiement ne dépend pas uniquement de la technologie : il exige des processus clairs, une organisation adaptée et l'engagement de la direction générale.

Medius rend cela possible.
[Téléchargez le guide.](#)